

RELATÓRIO DE DESEMPENHO  
OPERACIONAL DOS

*Aeropor~~to~~s*

**4º TRIMESTRE** de **2018** | outubro a dezembro

AEROPORTO INTERNACIONAL LUIZ EDUARDO MAGALHÃES  
SALVADOR (SBSV)

COORDENAÇÃO DA PESQUISA

EXECUÇÃO DAS COLETAS

MINISTÉRIO DA  
INFRAESTRUTURA



**Praxian**  
BUSINESS & MARKETING SPECIALISTS

COLABORAÇÃO



INTEGRANTES DO COMITÊ DE  
DESEMPENHO OPERACIONAL



Nesse anexo ao Relatório de Desempenho Operacional dos Aeroportos apresentamos os resultados do **Aeroporto Internacional Luiz Eduardo Magalhães - Salvador (SBSV)**, obtidos a partir da realização de 1.126 entrevistas ao longo do 4º trimestre de 2018.

O resultado de todos os aeroportos pesquisados, bem como a comparação entre eles, pode ser verificado no Relatório Geral, disponível no sítio eletrônico da Secretaria Nacional de Aviação Civil.

# Í N D I C E

|   |           |
|---|-----------|
| EVOLUÇÃO TRIMESTRAL                                 | <b>2</b>  |
| PERFIL DOS ENTREVISTADOS                            | <b>3</b>  |
| RESULTADO POR INDICADOR DE SATISFAÇÃO DO PASSAGEIRO | <b>7</b>  |
| RESULTADO POR INDICADOR DE PROCESSOS AEROPORTUÁRIOS | <b>10</b> |

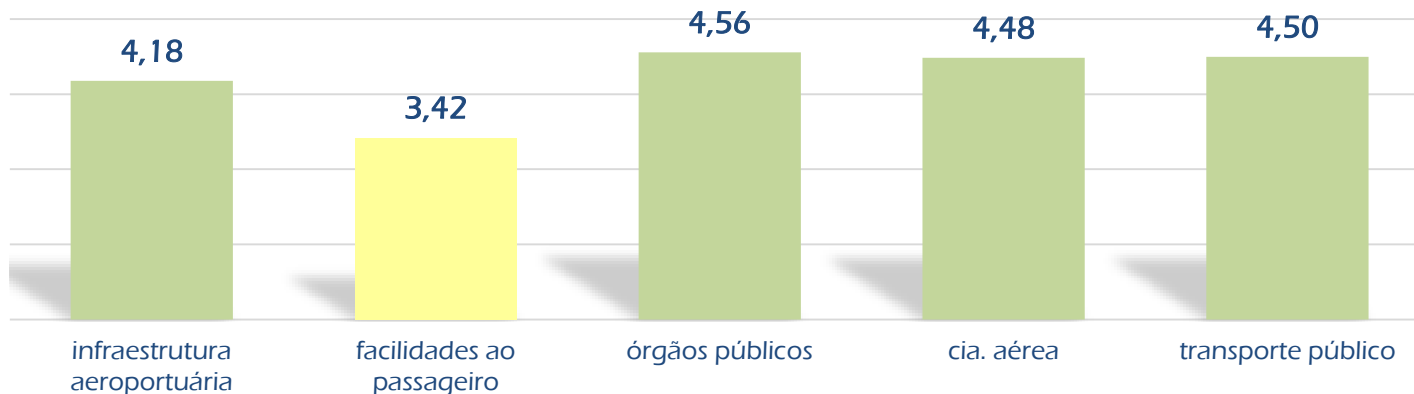
### 01 – Evolução da média da satisfação geral do passageiro



### 02 – Evolução da média dos indicadores de percepção do passageiro

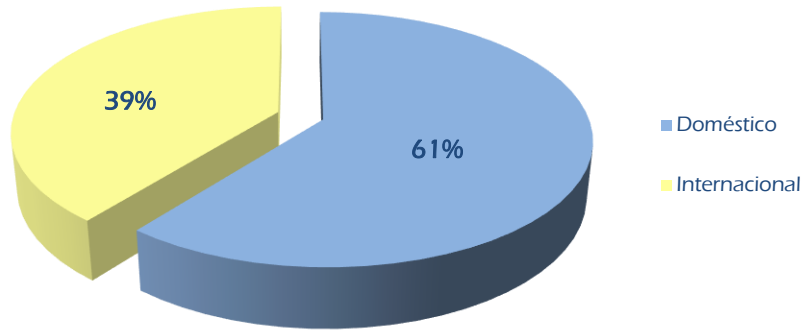


### 03 – Média por agrupamento de indicadores



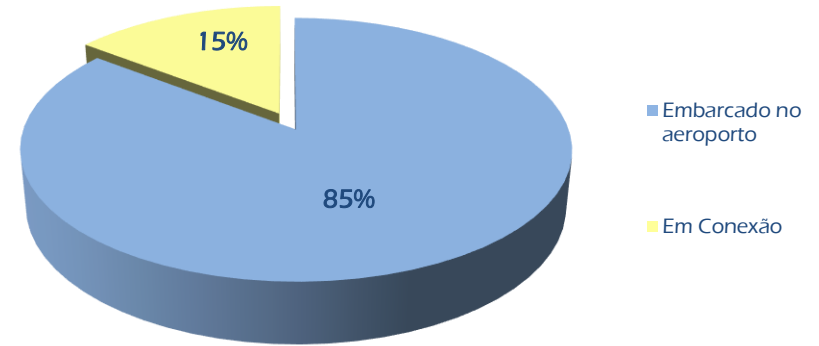
N: 1 126 Entrevistas/4° Trimestre 2018

### 04 – Tipo de voo



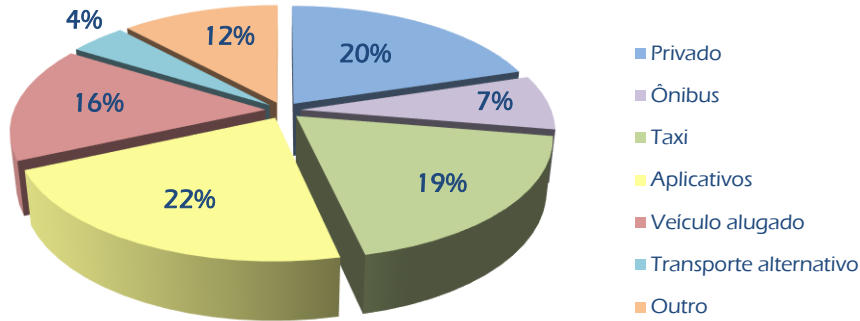
N: 1126 Entrevistas/4º trimestre 2018

### 05 – Tipo de passageiro



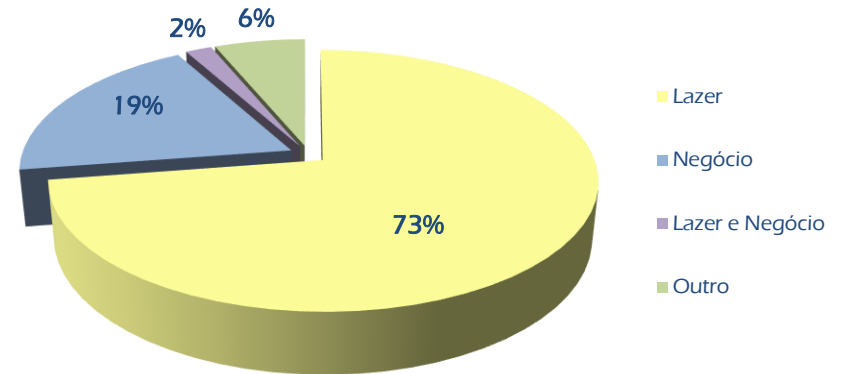
N: 602 Entrevistas/4º trimestre 2018

### 06 – Meio de transporte utilizado para deslocamento ao aeroporto



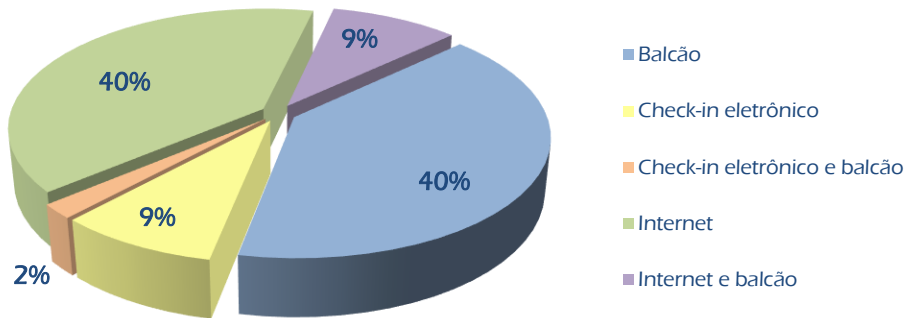
N: 514 Entrevistas/4º trimestre 2018

### 07 – Motivo da viagem



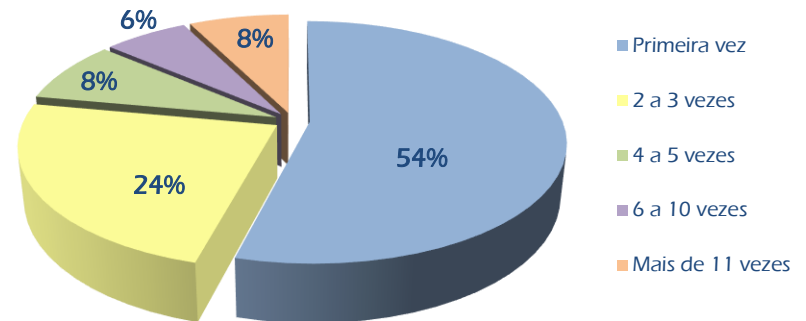
N: 602 Entrevistas/4º trimestre 2018

### 08 – Forma de check-in



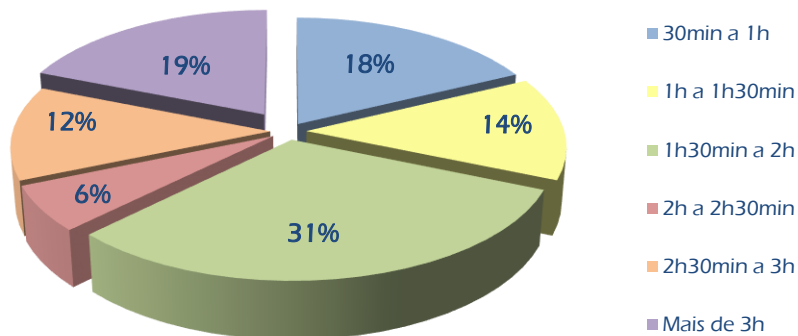
N: 514 Entrevistas/4º trimestre 2018

### 09 – Frequência de viagem nos últimos 12 meses



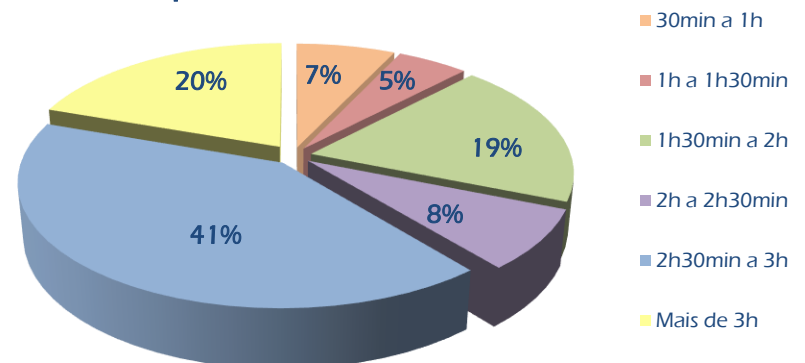
N: 602 Entrevistas/4º trimestre 2018

### 10 – Antecedência de chegada para voo doméstico



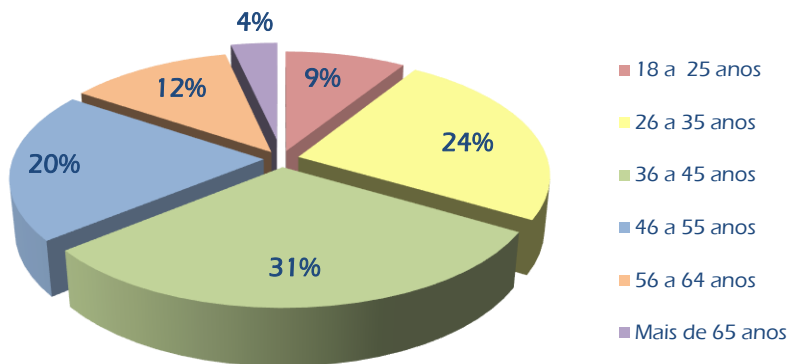
N: 348 Entrevistas/4º trimestre 2018

### 11 – Antecedência de chegada para voo internacional



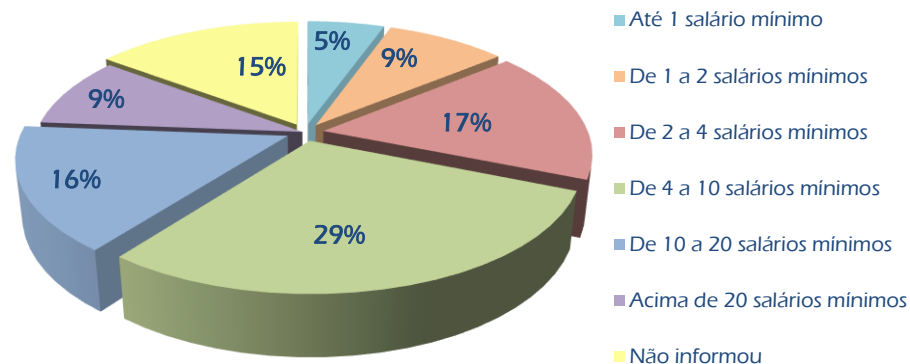
N: 254 Entrevistas/4º trimestre 2018

### 12 – Idade do entrevistado



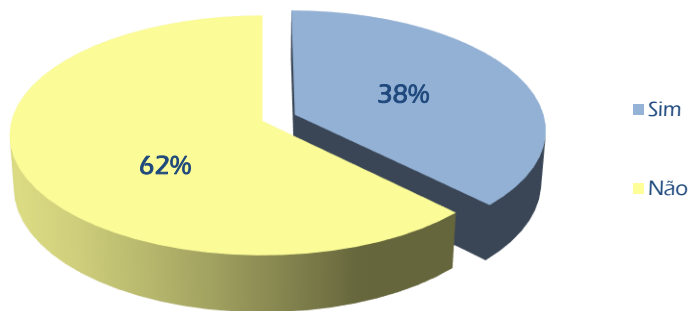
N: 602 Entrevistas/4º trimestre 2018

### 13 – Renda do entrevistado



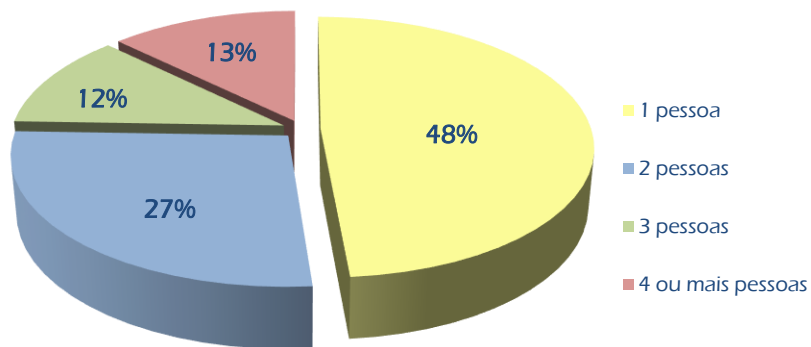
N: 602 Entrevistas/4º trimestre 2018

### 14 – Viajando sozinho



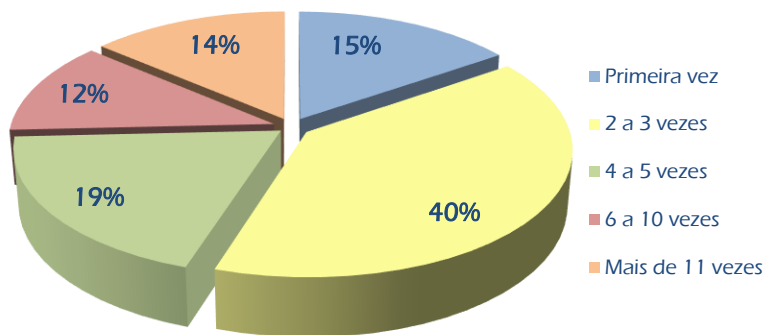
N: 602 Entrevistas/4º trimestre 2018

### 15 – Número de acompanhantes



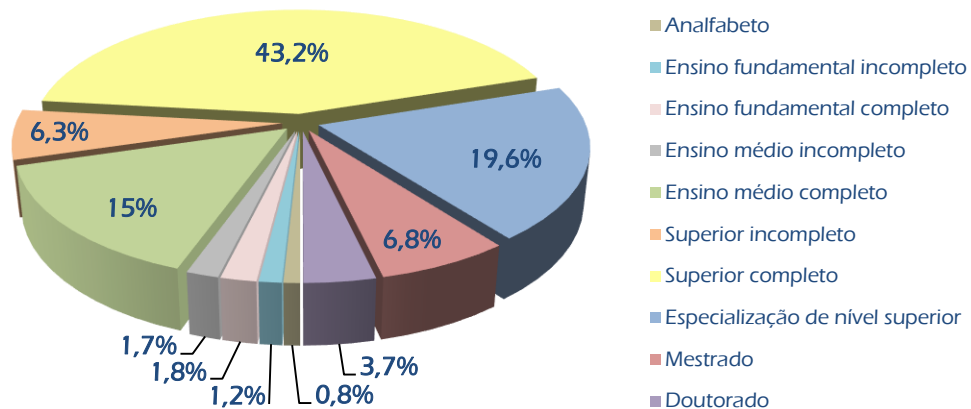
N: 376 Entrevistas/4º trimestre 2018

### 16 – Quantidade de viagens partindo desse aeroporto nos últimos 12 meses



N: 602 Entrevistas/4º trimestre 2018


### 17 - Escolaridade do entrevistado



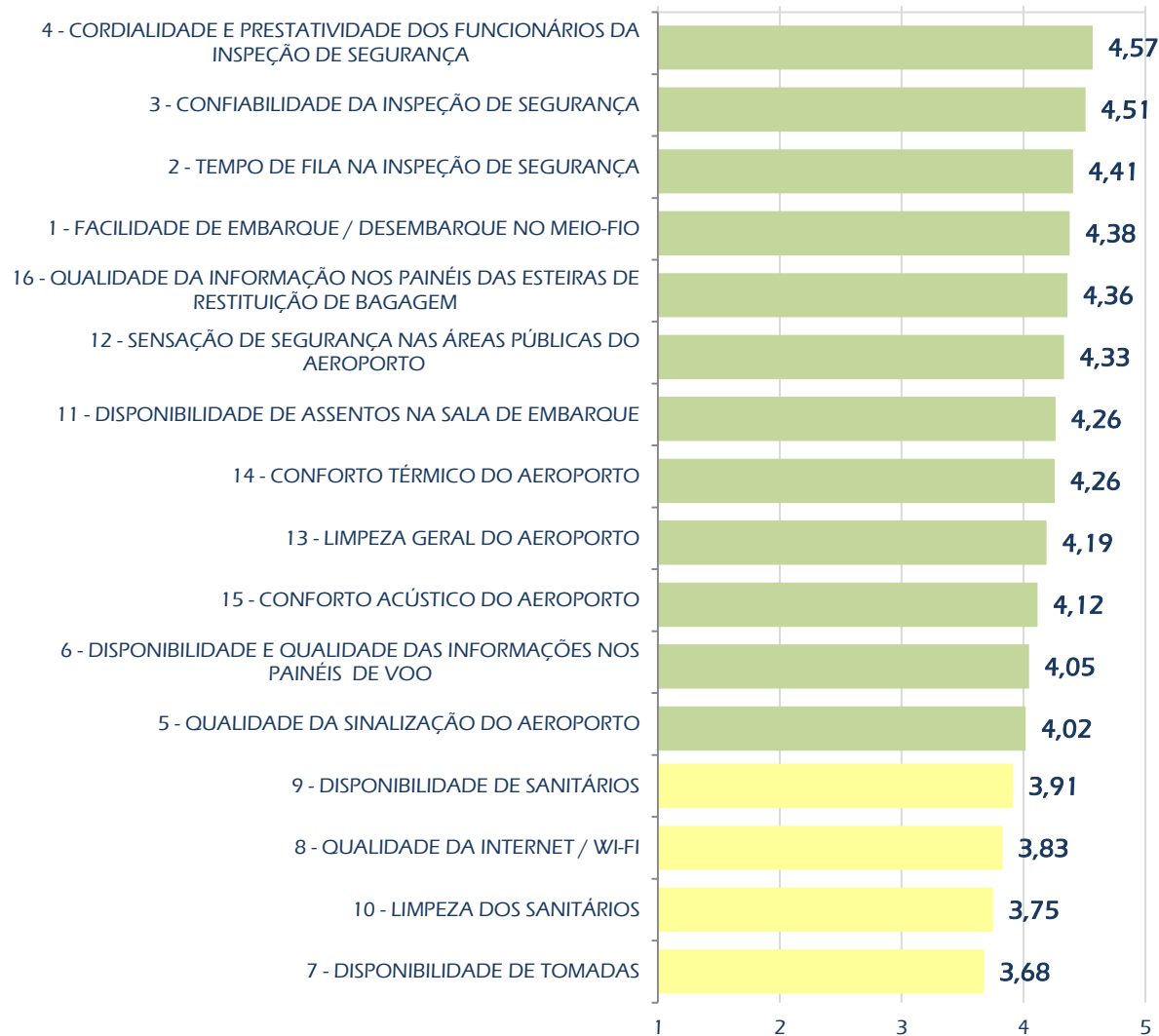
N: 602 Entrevistas/4º trimestre 2018



## 18 – Média geral dos indicadores

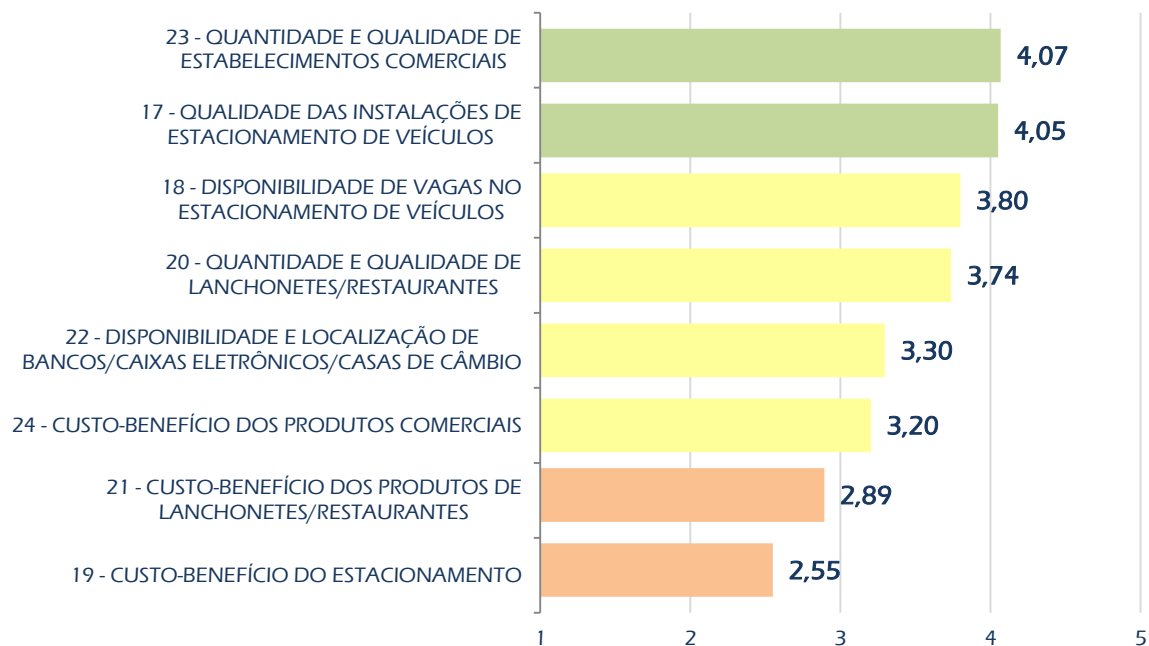


### INFRAESTRUTURA AEROPORTUÁRIA

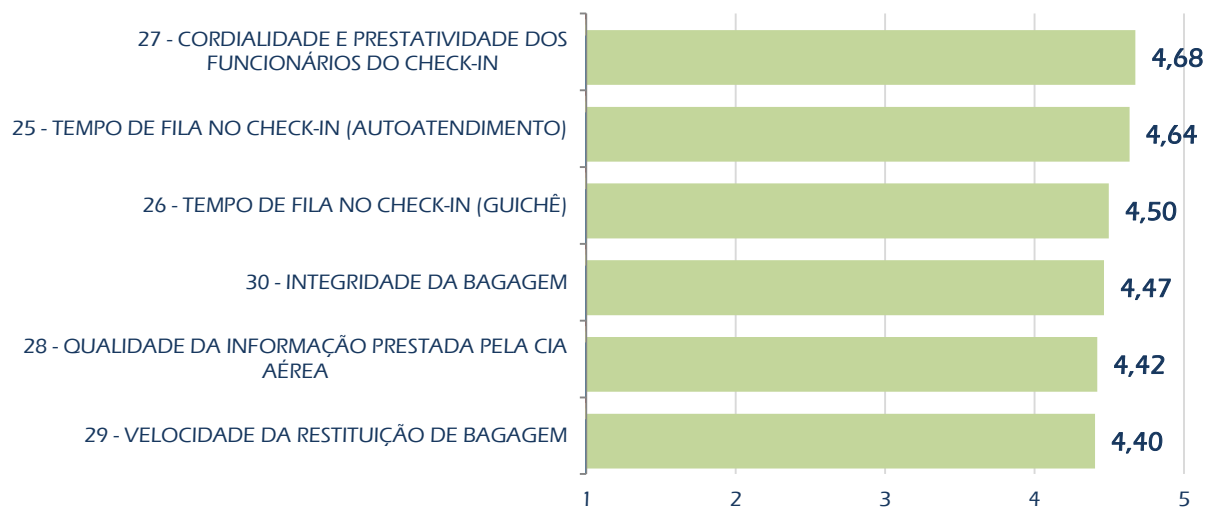




## FACILIDADES AO PASSAGEIRO

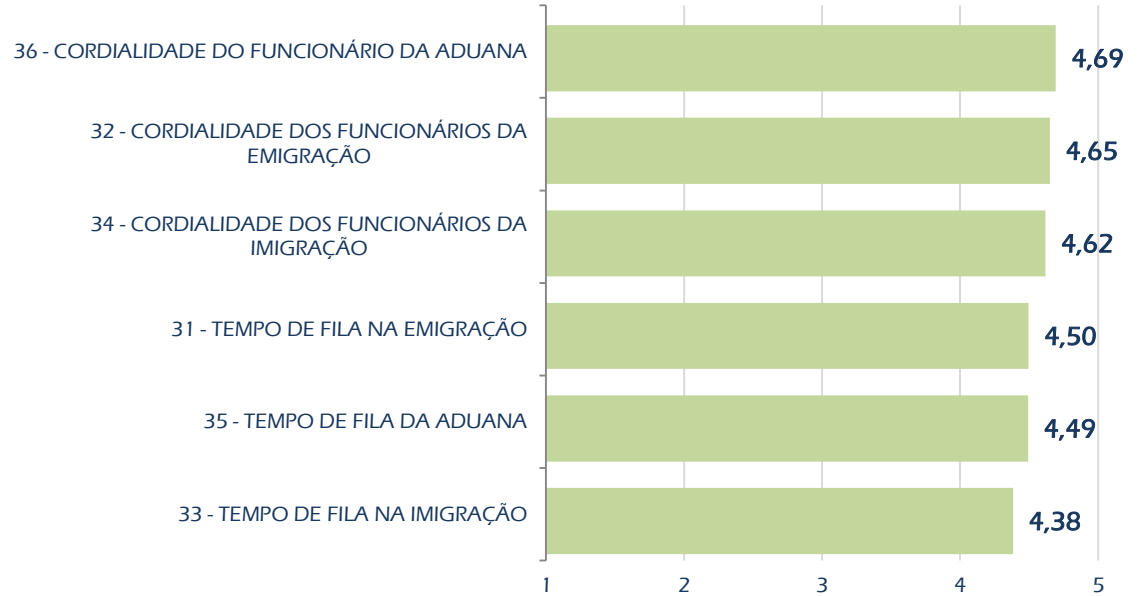


## CIAS. AÉREAS

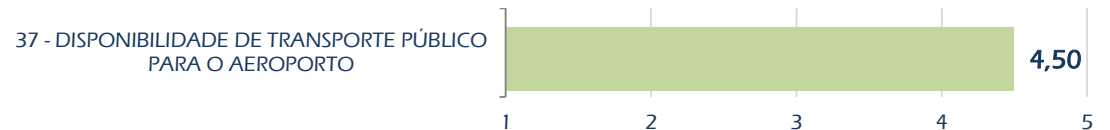




ÓRGÃOS  
PÚBLICOS



TRANSPORTE  
PÚBLICO



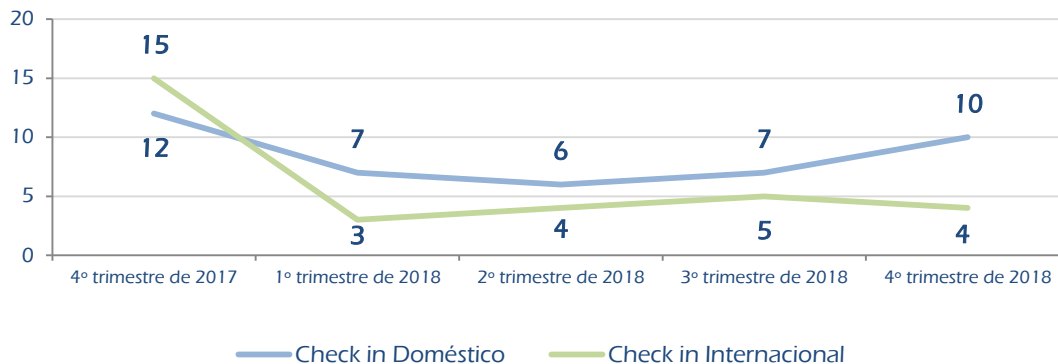
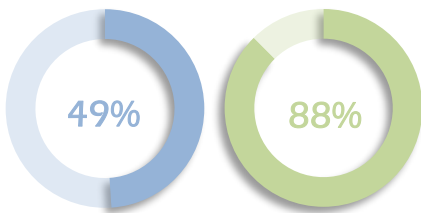
# AEROPORTO INTERNACIONAL LUIZ EDUARDO MAGALHÃES - SALVADOR (SBSV)



## 19 – Check-in

Tempo médio de espera na fila de check-in balcão (em minutos)

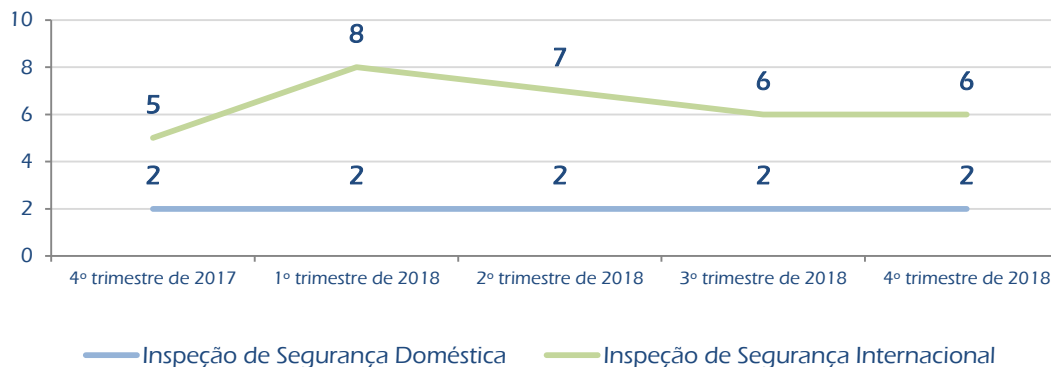
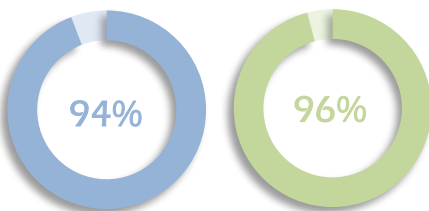
Percentual de ocorrência de filas nos momentos de medição\*



## 20 – Inspeção de segurança

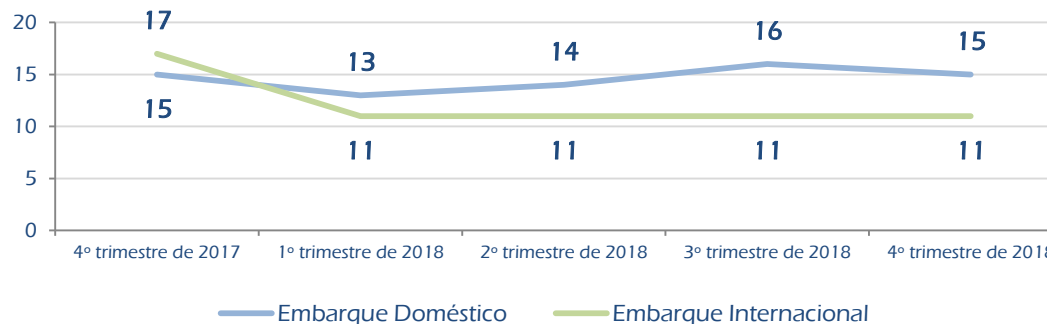
Tempo médio de espera na fila do raio x (em minutos)

Percentual de ocorrência de filas nos momentos de medição\*



## 21 – Embarque

Tempo médio de espera na fila para embarque na aeronave (em minutos)

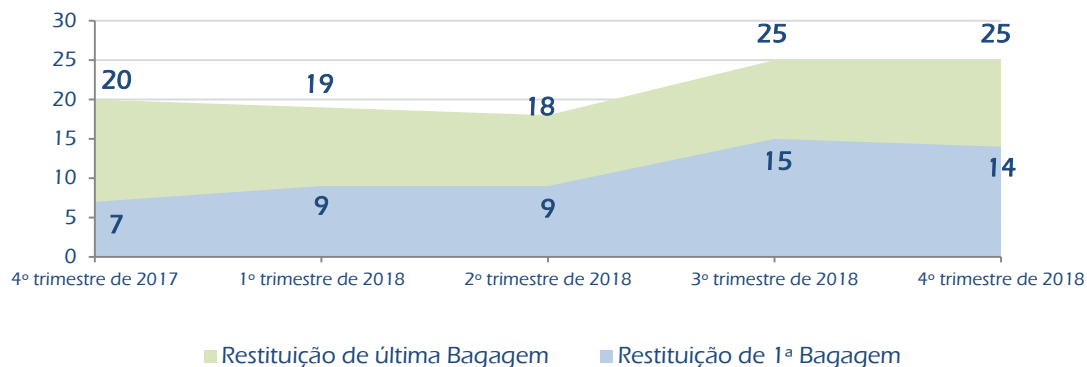


\* - Em relação ao trimestre em referência



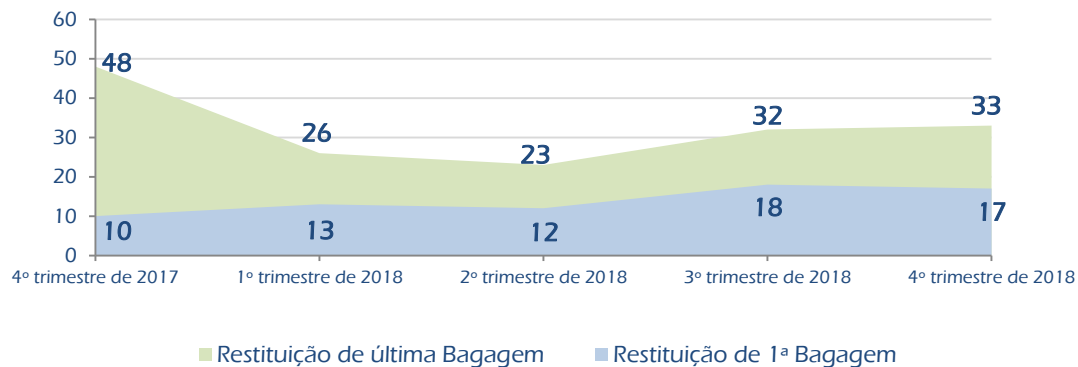
## 22 – Restituição de bagagem de voos domésticos

Tempo médio para chegada das malas do voo na esteira de restituição, a partir do calço da aeronave (em minutos)



## 23 – Restituição de bagagem de voos internacionais

Tempo médio para chegada das malas do voo na esteira de restituição, a partir do calço da aeronave (em minutos)



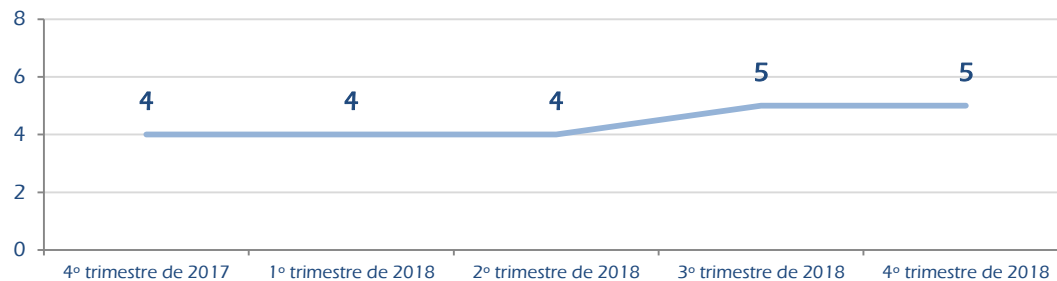
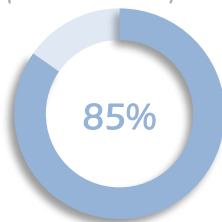
# AEROPORTO INTERNACIONAL LUIZ EDUARDO MAGALHÃES - SALVADOR (SBSV)



## 24 – Emigração

Tempo médio de espera na fila de emigração (em minutos)

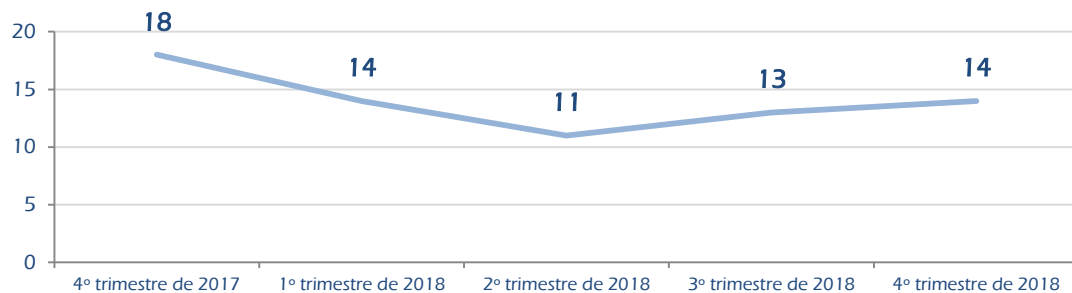

Percentual de ocorrência de filas nos momentos de medição\*



## 25 – Imigração

Tempo médio de espera na fila de imigração (em minutos)

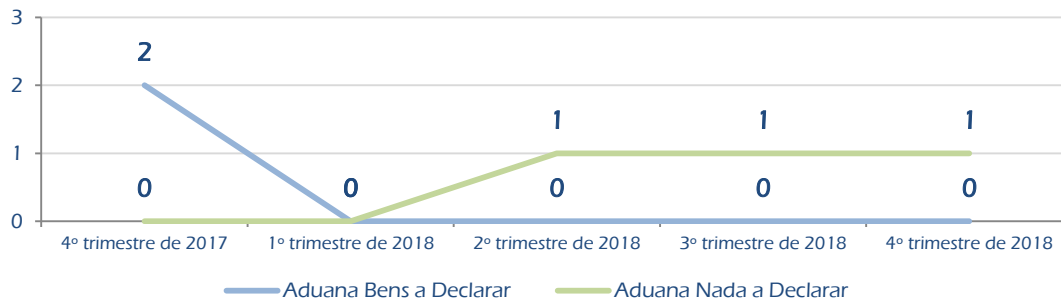
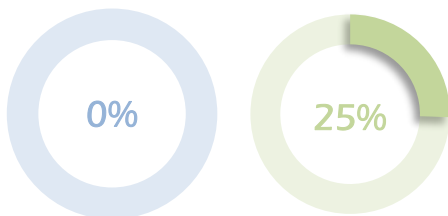
Percentual de ocorrência de filas nos momentos de medição\*



## 26 – Aduana

Tempo médio de espera na fila de aduana(em minutos)

Percentual de ocorrência de filas nos momentos de medição\*



\* - Em relação ao trimestre em referência

RELATÓRIO DE DESEMPENHO  
OPERACIONAL DOS  
*Aeroportos*

4º TRIMESTRE de 2018  
outubro a dezembro

AEROPORTO INTERNACIONAL LUIZ EDUARDO MAGALHÃES -  
SALVADOR (SBSV)

ELABORAÇÃO:

Secretaria Nacional de Aviação Civil  
Departamento de Planejamento e Gestão  
Coordenação-Geral de Segurança da Aviação Civil e Desempenho Aeroportuário

MINISTÉRIO DA  
INFRAESTRUTURA

