

RELATÓRIO DE DESEMPENHO OPERACIONAL DOS

Aeroporotos

1º TRIMESTRE de **2019** | janeiro a março

AEROPORTO INTERNACIONAL GILBERTO FREYRE - RECIFE (SBRF)

COORDENAÇÃO DA PESQUISA

EXECUÇÃO DAS COLETAS

MINISTÉRIO DA
INFRAESTRUTURA



Praxian
BUSINESS & MARKETING SPECIALISTS

COLABORAÇÃO



INTEGRANTES DO COMITÊ DE
DESEMPENHO OPERACIONAL



ANAC
AGÊNCIA NACIONAL DE
AVIAÇÃO CIVIL



ANVISA
AGÊNCIA NACIONAL DE
VIGILÂNCIA SANITÁRIA



DECEA
DEPARTAMENTO DE
CONTROLE DO ESPAÇO
AÉREO



**POLÍCIA
FEDERAL**



**MINISTÉRIO DA
ECONOMIA**



Receita Federal
SECRETARIA ESPECIAL
DA RECEITA FEDERAL
DO BRASIL



VIGIAGRO
VIGILÂNCIA
AGROPECUÁRIA
INTERNACIONAL

Í N D I C E

Nesse anexo ao Relatório de Desempenho Operacional dos Aeroportos apresentamos os resultados do **Aeroporto Internacional Gilberto Freyre - Recife (SBRF)**, obtidos a partir da realização de **859** entrevistas ao longo do 1º trimestre de 2019.

O resultado de todos os aeroportos pesquisados , bem como a comparação entre eles, pode ser verificado no Relatório Geral, disponível no sítio eletrônico da Secretaria Nacional de Aviação Civil.

EVOLUÇÃO TRIMESTRAL	2
PERFIL DOS ENTREVISTADOS	3
RESULTADO POR INDICADOR DE SATISFAÇÃO DO PASSAGEIRO	7
RESULTADO POR INDICADOR DE PROCESSOS AEROPORTUÁRIOS	10

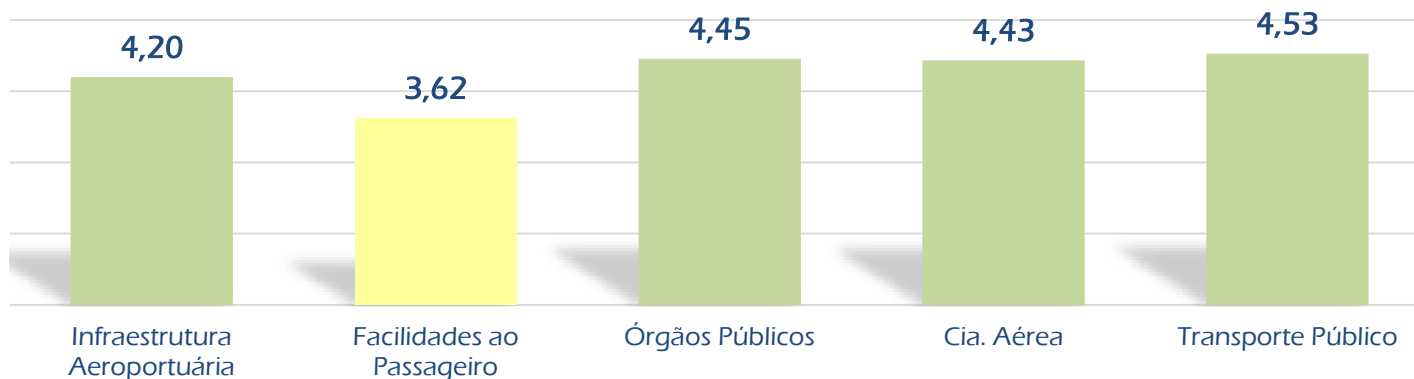
01 – Evolução da média da satisfação geral do passageiro



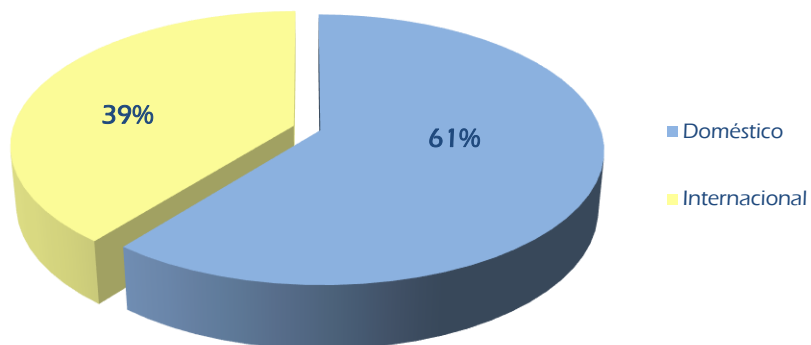
02 – Evolução da média dos indicadores de percepção do passageiro



03 – Média por agrupamento de indicadores

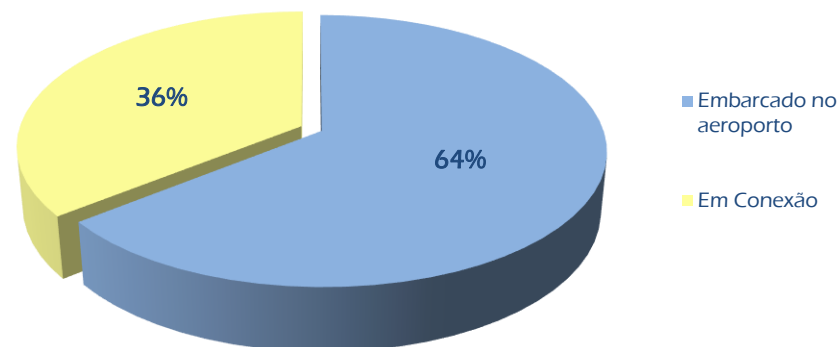


04 – Tipo de voo



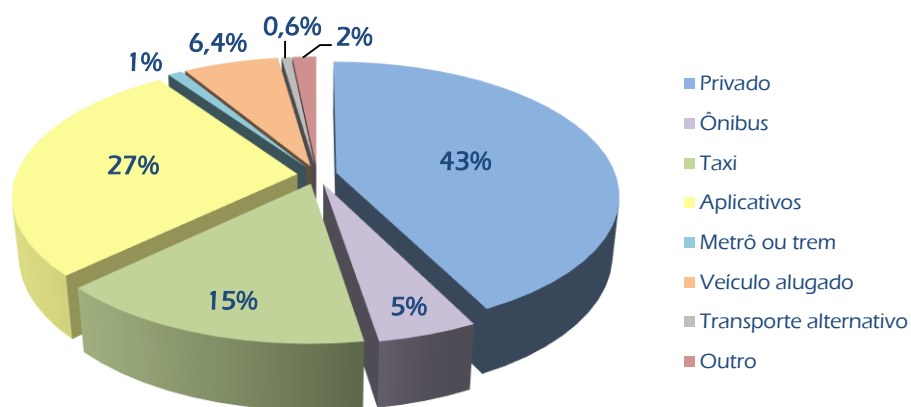
N: 859 Entrevistas/1º Trimestre/2019

05 – Tipo de passageiro



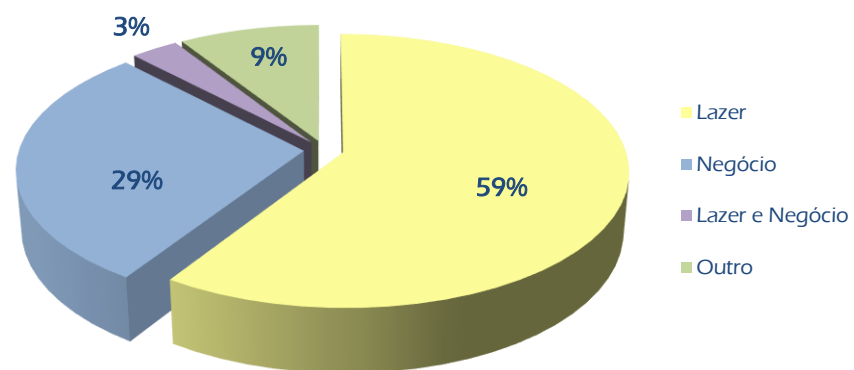
N: 485 Entrevistas/1º Trimestre/2019

06 – Meio de transporte utilizado para deslocamento até o aeroporto



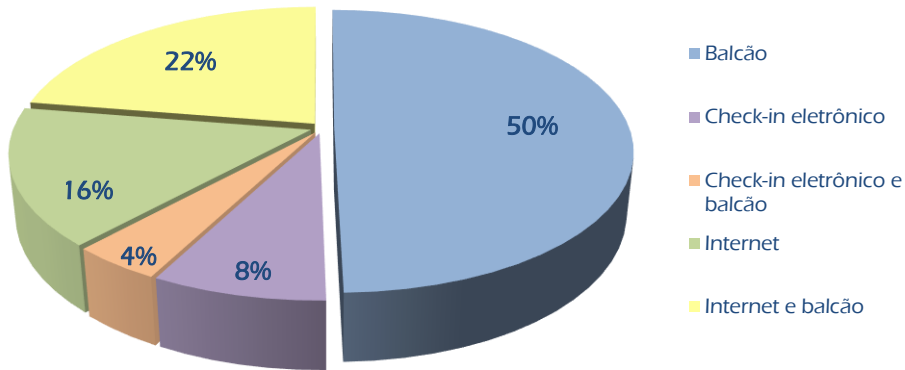
N: 312 Entrevistas/1º Trimestre/2019

07 – Motivo da viagem



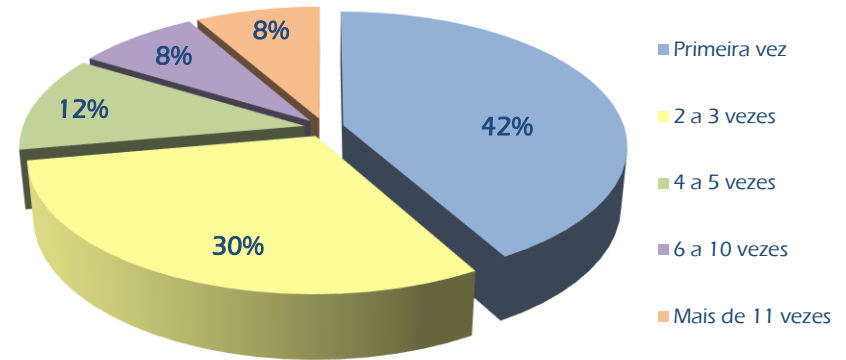
N: 485 Entrevistas/1º Trimestre/2019

08 – Forma de check-in



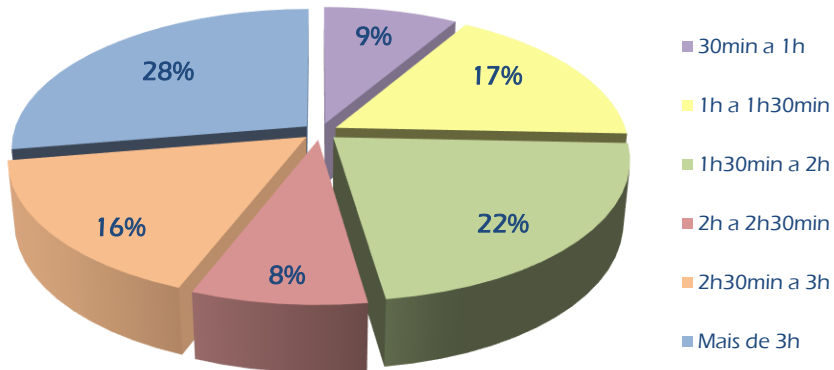
N: 312 Entrevistas/1º Trimestre/2019

09 – Frequência de viagem nos últimos 12 meses



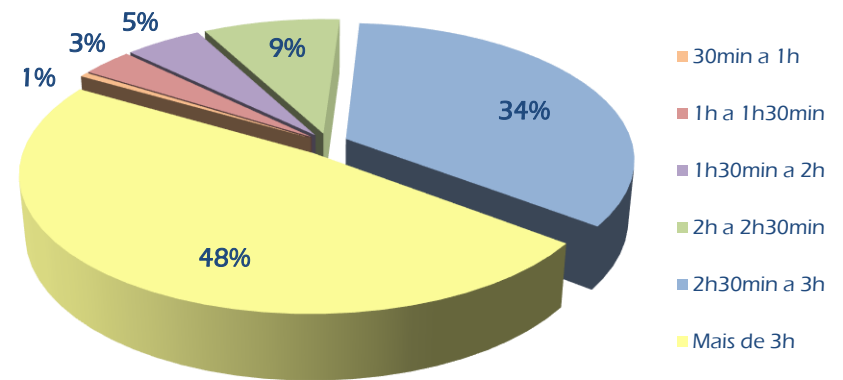
N: 485 Entrevistas/1º Trimestre/2019

10 – Antecedência de chegada para voo doméstico



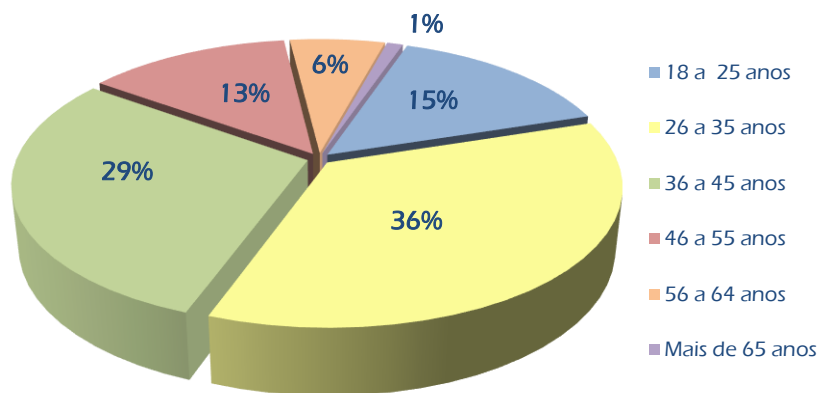
N: 304 Entrevistas/1º Trimestre/2019

11 – Antecedência de chegada para voo internacional



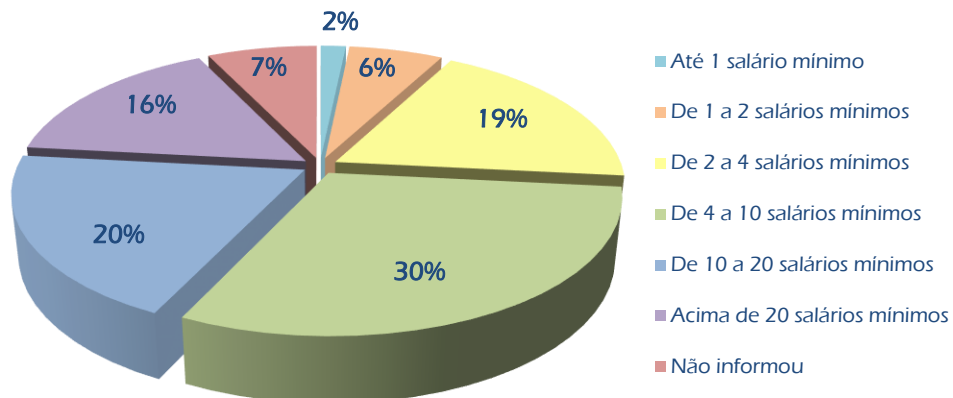
N: 181 Entrevistas/1º Trimestre/2019

12 – Idade do entrevistado



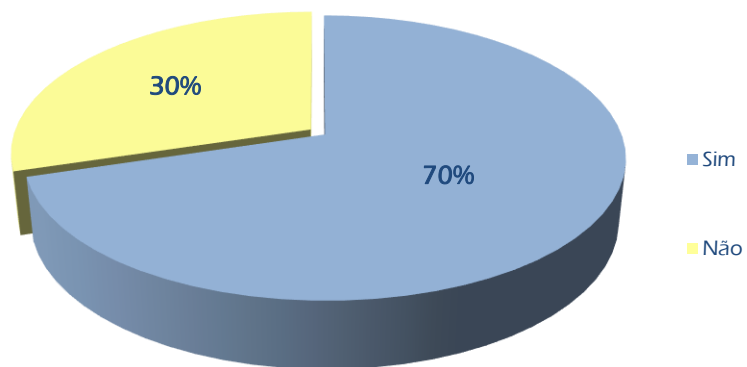
N: 485 Entrevistas/1º Trimestre/2019

13 – Renda do entrevistado



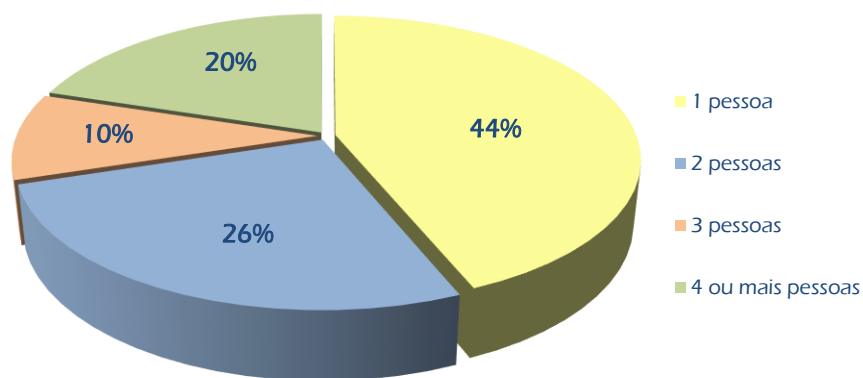
N: 485 Entrevistas/1º Trimestre/2019

14 – Viajando sozinho



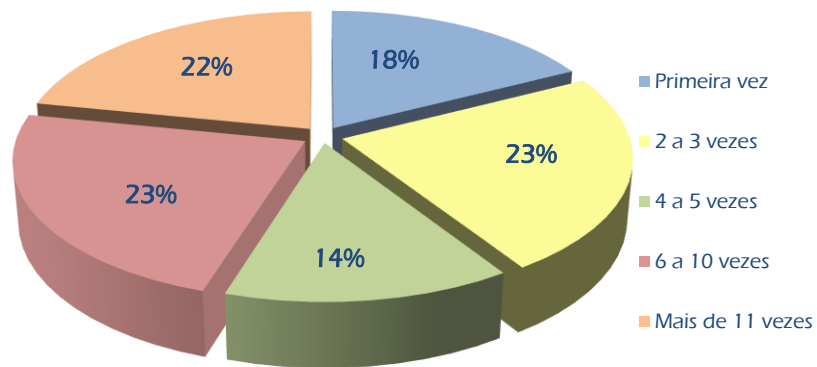
N: 485 Entrevistas/1º Trimestre/2019

15 – Número de acompanhantes



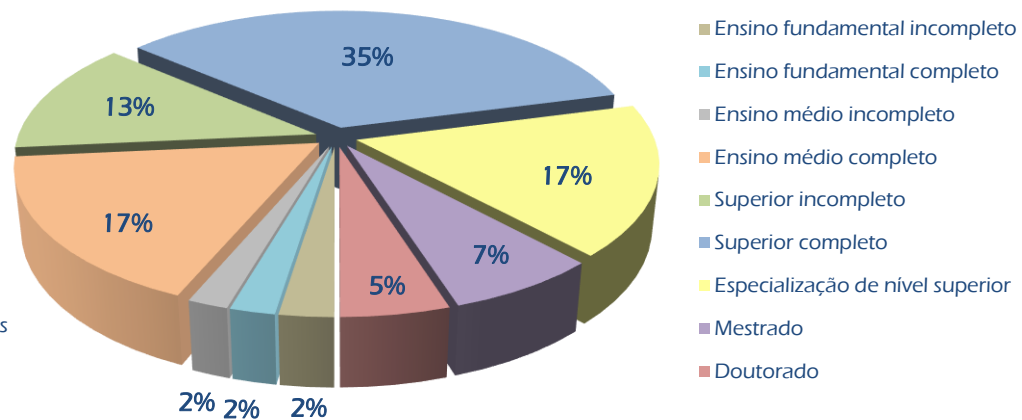
N: 144 Entrevistas/1º Trimestre/2019

16 – Quantidade de viagens partindo desse aeroporto nos últimos 12 meses



N: 485 Entrevistas/1º Trimestre/2019

17 - Escolaridade do entrevistado

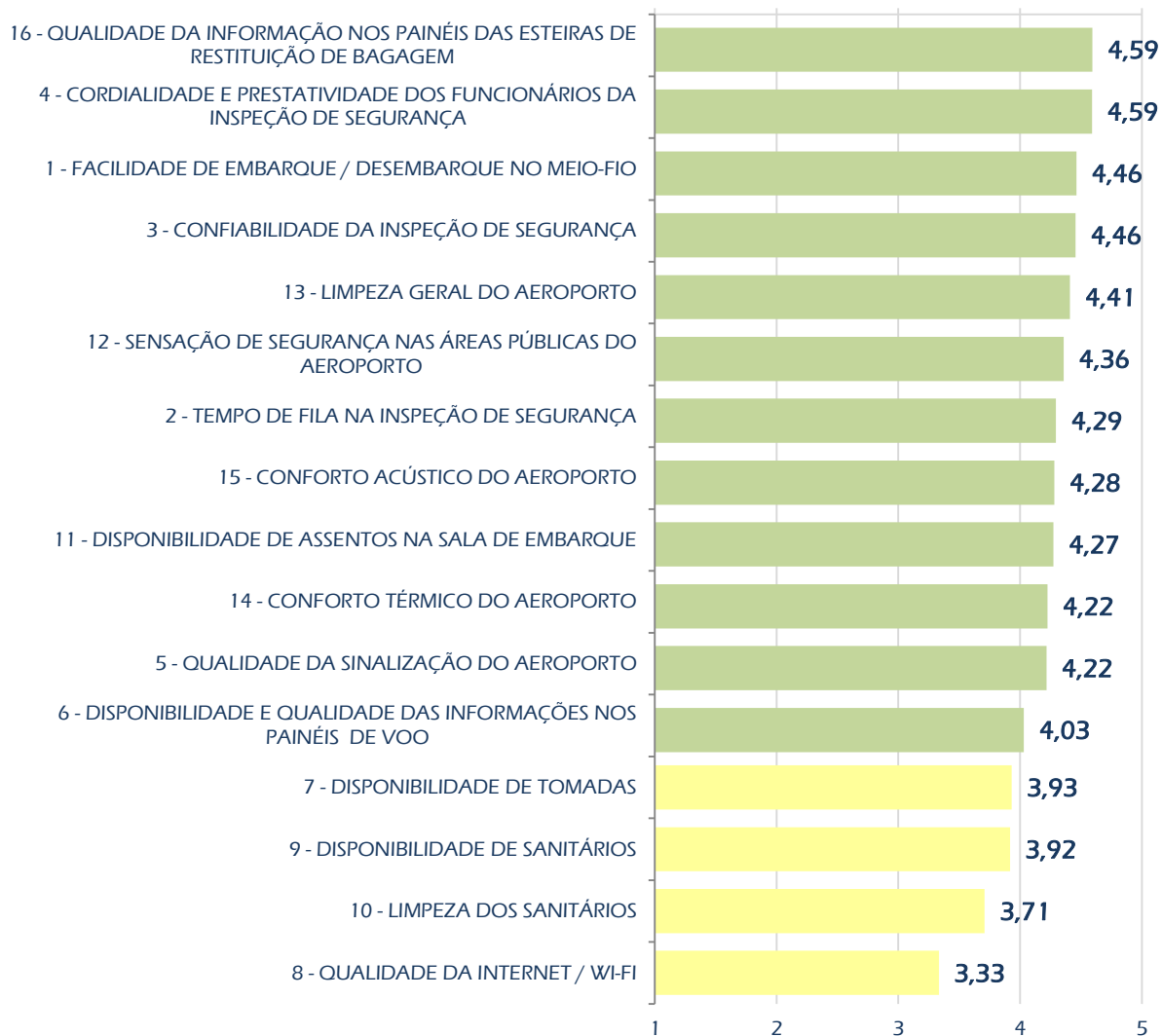


N: 485 Entrevistas/1º Trimestre/2019

18 – Média geral dos indicadores



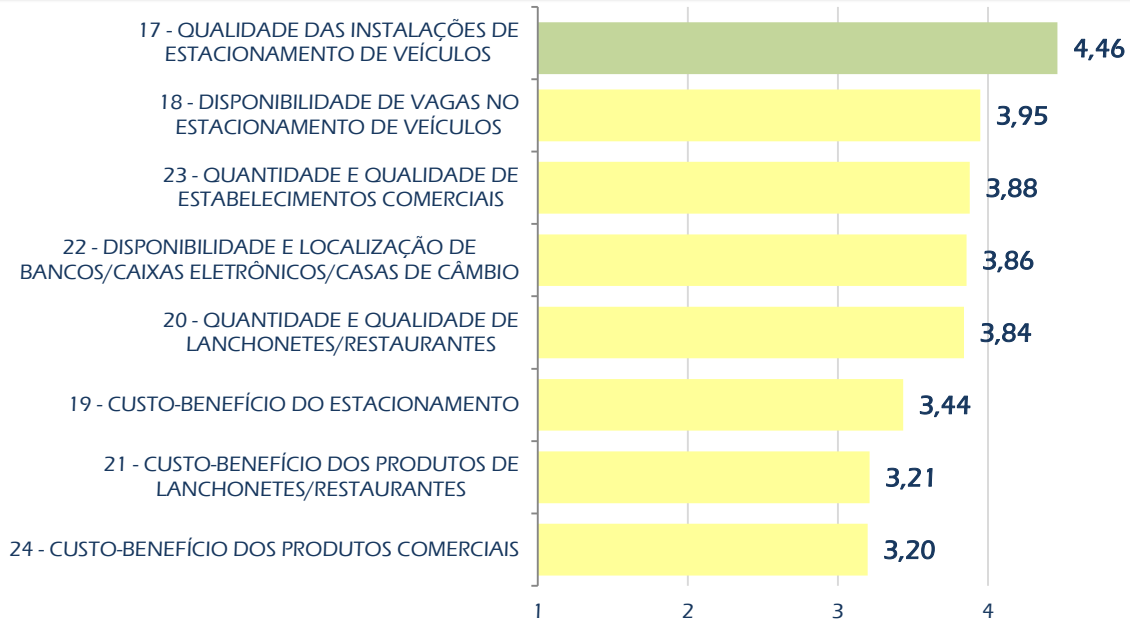
INFRAESTRUTURA AEROPORTUÁRIA



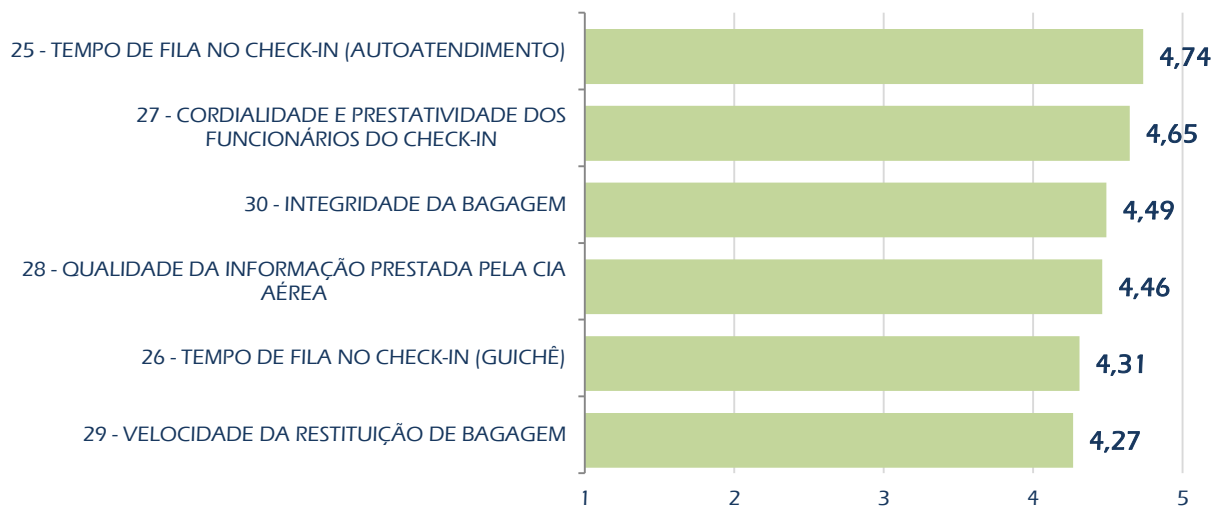
AEROPORTO INTERNACIONAL GILBERTO FREYRE - RECIFE (SBRF)



FACILIDADES AO PASSAGEIRO

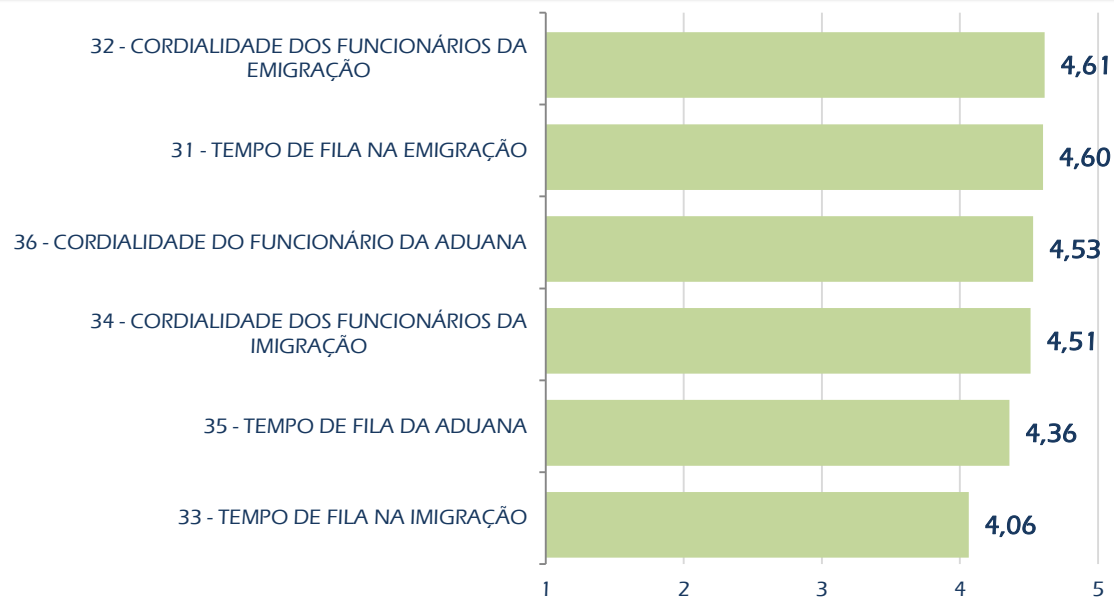


CIA. AÉREAS

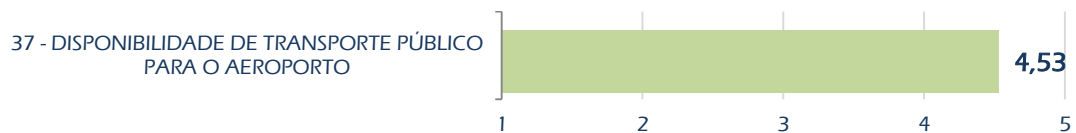




ÓRGÃOS
PÚBLICOS



TRANSPORTE
PÚBLICO



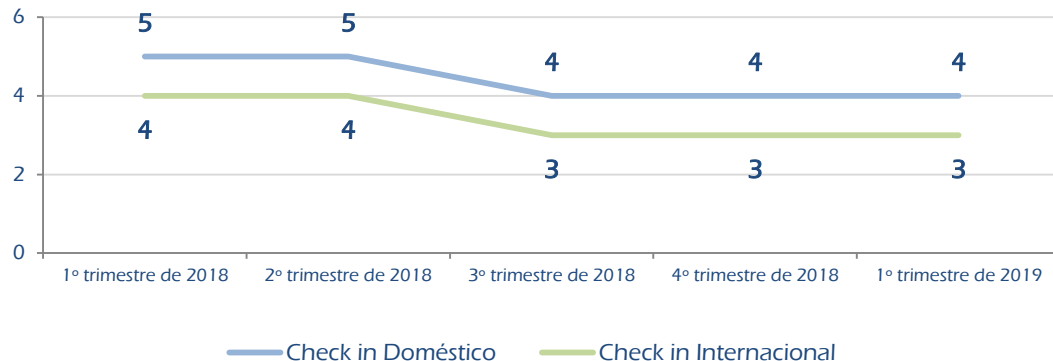
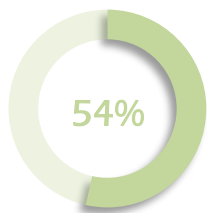
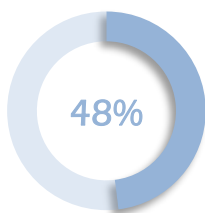
AEROPORTO INTERNACIONAL GILBERTO FREYRE - RECIFE (SBRF)



19 – Check-in

Tempo médio de espera na fila de check-in balcão (em minutos)

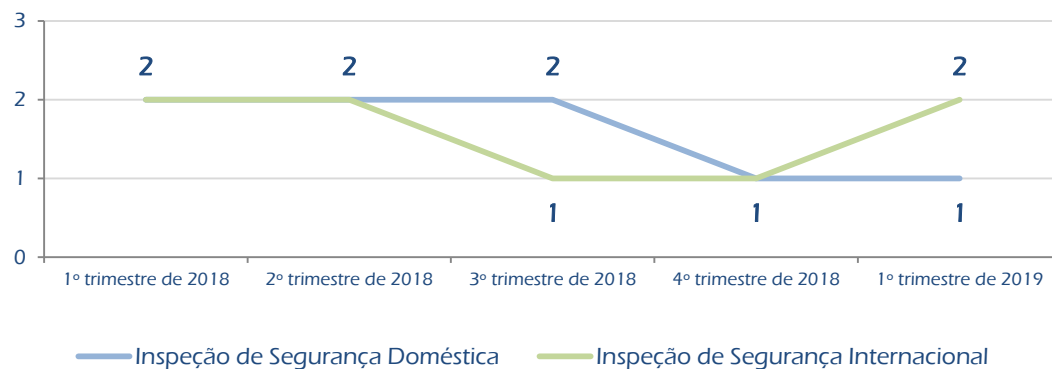
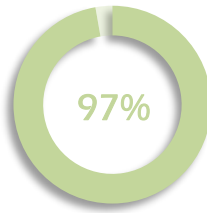
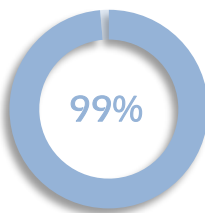
Percentual de ocorrência de filas nos momentos de medição*



20 – Inspeção de segurança

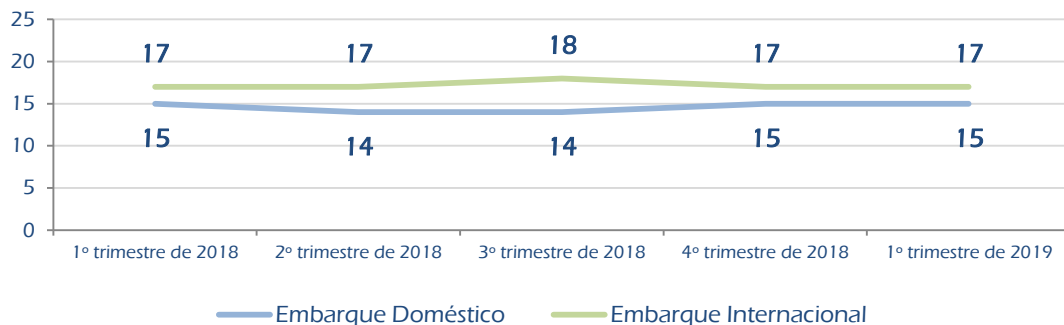
Tempo médio de espera na fila do raio x (em minutos)

Percentual de ocorrência de filas nos momentos de medição*



21 – Embarque

Tempo médio de espera na fila para embarque na aeronave (em minutos)

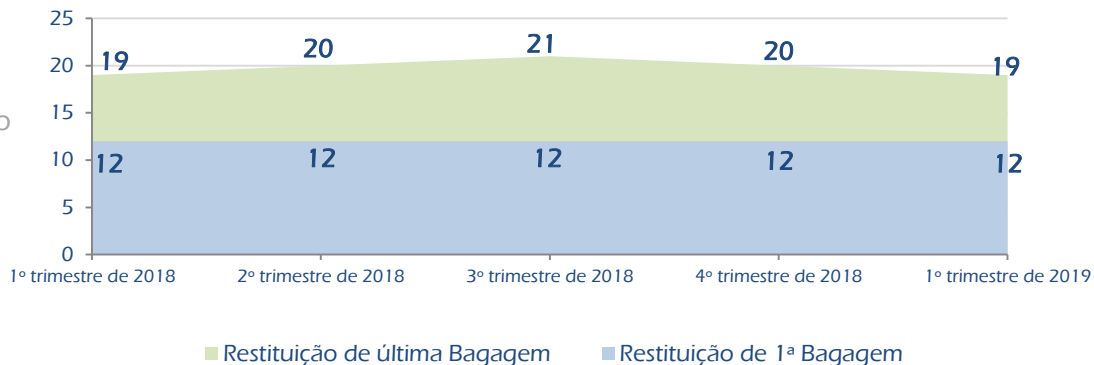


* - Em relação ao trimestre em referência



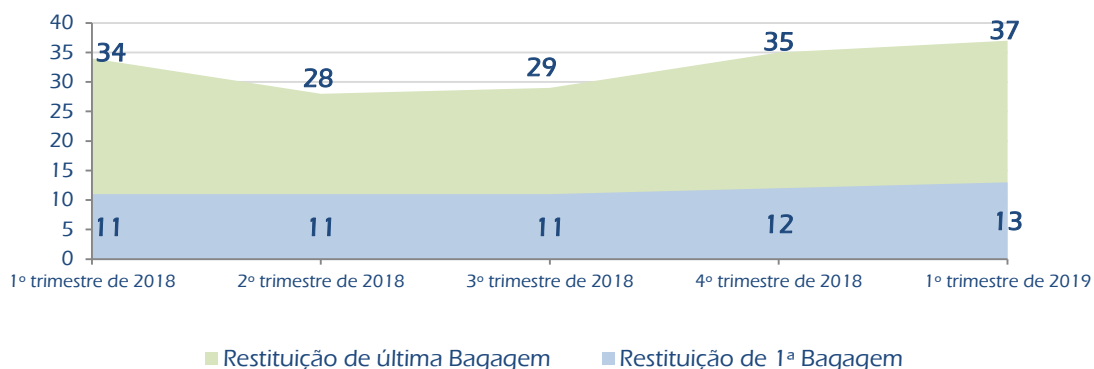
22 – Restituição de bagagem de voos domésticos

Tempo médio para chegada das malas do voo na esteira de restituição, a partir do calço da aeronave (em minutos)



23 – Restituição de bagagem de voos internacionais

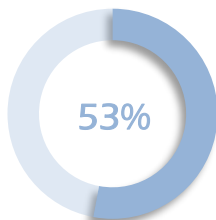
Tempo médio para chegada das malas do voo na esteira de restituição, a partir do calço da aeronave (em minutos)






24 – Emigração

Tempo médio de espera na fila de emigração (em minutos)




Percentual de ocorrência de filas nos momentos de medição*

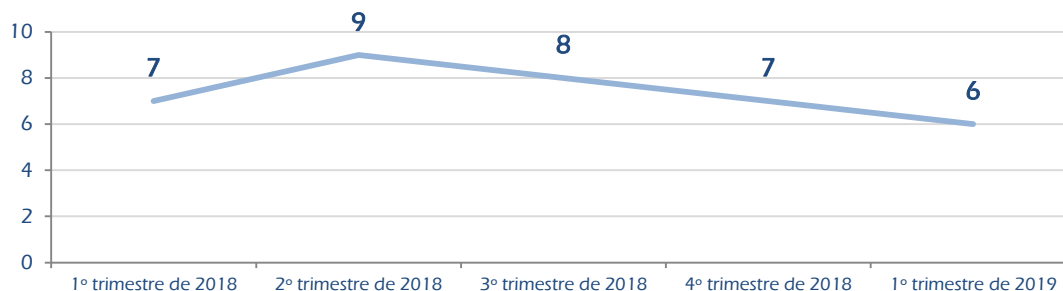


25 – Imigração

Tempo médio de espera na fila de imigração (em minutos)

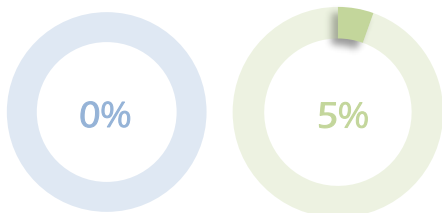


Percentual de ocorrência de filas nos momentos de medição*

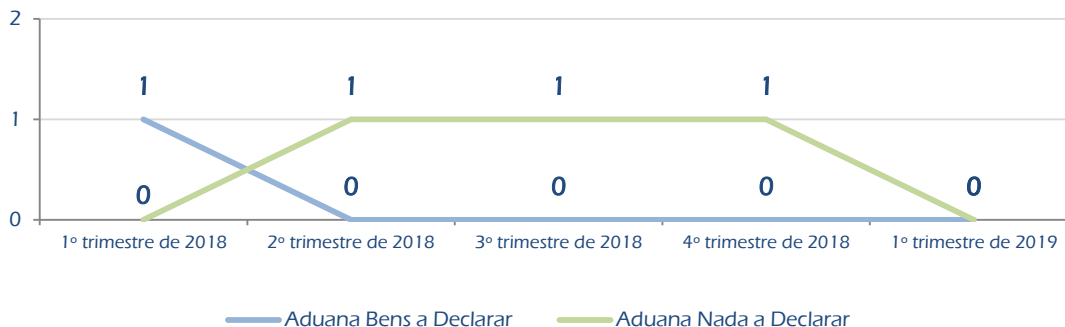


26 – Aduana

Tempo médio de espera na fila de aduana(em minutos)



Percentual de ocorrência de filas nos momentos de medição*



* - Em relação ao trimestre em referência

RELATÓRIO DE DESEMPENHO
OPERACIONAL DOS
Aeroportos
1º TRIMESTRE de 2019
janeiro a março

AEROPORTO INTERNACIONAL GILBERTO FREYRE - RECIFE (SBRF)

ELABORAÇÃO:

Secretaria Nacional de Aviação Civil
Departamento de Planejamento e Gestão
Coordenação-Geral de Segurança da Aviação Civil e Desempenho Aeroportuário

MINISTÉRIO DA
INFRAESTRUTURA

